

RevMate® (レブラミド®・ポマリスト® 適正管理手順) 【ハンディ端末の操作方法】変更のお知らせ

謹啓

平素よりレブラミド・ポマリスト適正管理手順(RevMate)の運用にご協力いただき、厚く御礼申し上げます。

この度、RevMateの改訂を受け、ハンディ端末操作の変更を行うこととなりました。今回の変更は、従来に比べ、**定期確認票**の交付時期を分かりやすくすることを目的としています。

つきましては、2017年8月より新仕様にて運用を開始させていただきますので、ご協力の程、よろしくお願い申し上げます。

謹白

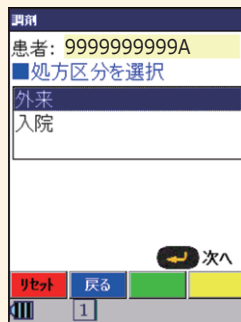
2017年8月19日以降にデータ通信を実施すると、新しい操作環境に変更されます。



操作方法の変更点

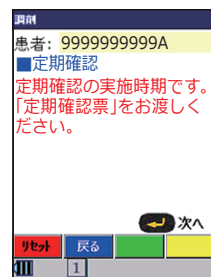
詳しくは別途ご案内する「ハンディ端末操作ガイド(2017年8月版)」をご覧ください。

「処方区分」を選択する画面を追加しました。



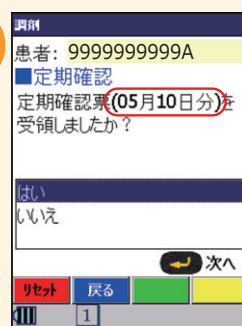
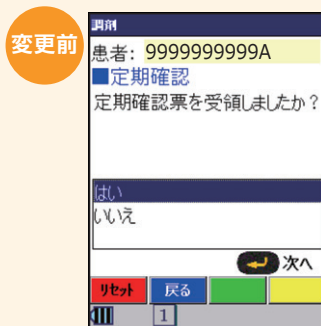
患者さんから受け取った**遵守状況確認票**にて「外来」「入院」を確認し、あてはまる方を選択してください。

「入院」を選択すると、**定期確認票**の交付を知らせる右の画面は表示されません。



入院時は**定期確認票**の交付は不要です。

定期確認票の受領確認画面に、前回の交付日が表示されます。



定期確認票を受領し「はい」を選択すると、次回の回収時期まで**定期確認票**の受領確認画面が表示されなくなります。

